AVICULUTURA DE CARNE
OCTUBRE 2026



DIRECCIÓN GENERAL DE PRODUCCIONES Y MERCADOS AGRARIOS
SUBDIRECCIÓN GENERAL DE PRODUCCIONES GANADERAS Y CINEGÉTICAS

GOBIERNO DE ESPAÑA
MINISTERIO DE AGRICULTURA, PESCA Y ALIMENTACIÓN

Aviso Legal: los contenidos de esta publicación podrán ser reutilizados, citando la fuente y la fecha, en su caso, de la última actualización.

Título:

INFORME TRIMESTRAL INDICADORES DEL SECTOR AVICULTURA DE CARNE
Referenciar el documento como: INFORME TRISMESTRAL INDICADORES DEL SECTOR AVICULTURA DE CARNE OCTUBRE 2026

Edita:

© Ministerio de Agricultura, Pesca y Alimentación

Secretaría General Técnica. Centro de Publicaciones

Unidad proponente:

Dirección General de Producciones y Mercados Agrarios

Subdirección General de Producciones Ganaderas y Cinegéticas

NIPO: 00319099X
Tienda online:

www.mapa.gob.es

https://servicio.mapa.gob.es/tienda/

e-mail:

centropublicaciones@mapa.es

Catálogo de Publicaciones de la Administración General del Estado:

https://cpage.mpr.gob.es/

GOBIERNO DE ESPAÑA
MINISTERIO DE AGRICULTURA, PESCA Y ALIMENTACIÓN
SUBSECRETARÍA
SECRETARÍA GENERAL TÉCNICA
DIVISIÓN DE ARCHIVOS Y PUBLICACIONES

SG DE PRODUCCIONES GANADERAS Y CINEGÉTICAS: INFORME TRIMESTRAL INDICADORES AVICULTURA DE CARNE

Precios

CATEGORÍA PRECIOS	SEMANA 39/2026	Evolución desde el trimestre anterior	Evolución desde el principio de año	Evolución misma semana año 2025
PRECIO CARNE POLLO ESPAÑA(€/kg canal 65%)	2,34	-2%	+3,6%	-1,5%
PRECIO CARNE POLLOS UE (€/Kg canal 65%)	2,89	-2%	-0,2%	-4,3%

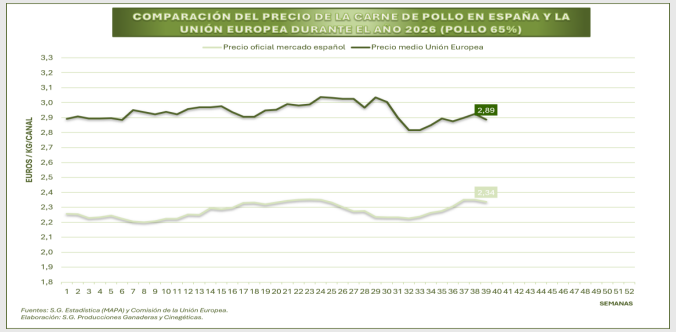

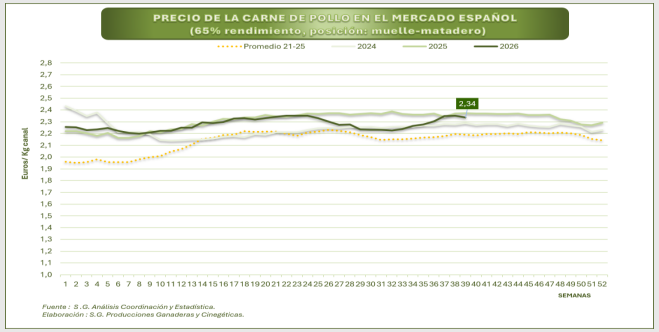

Comercio exterior

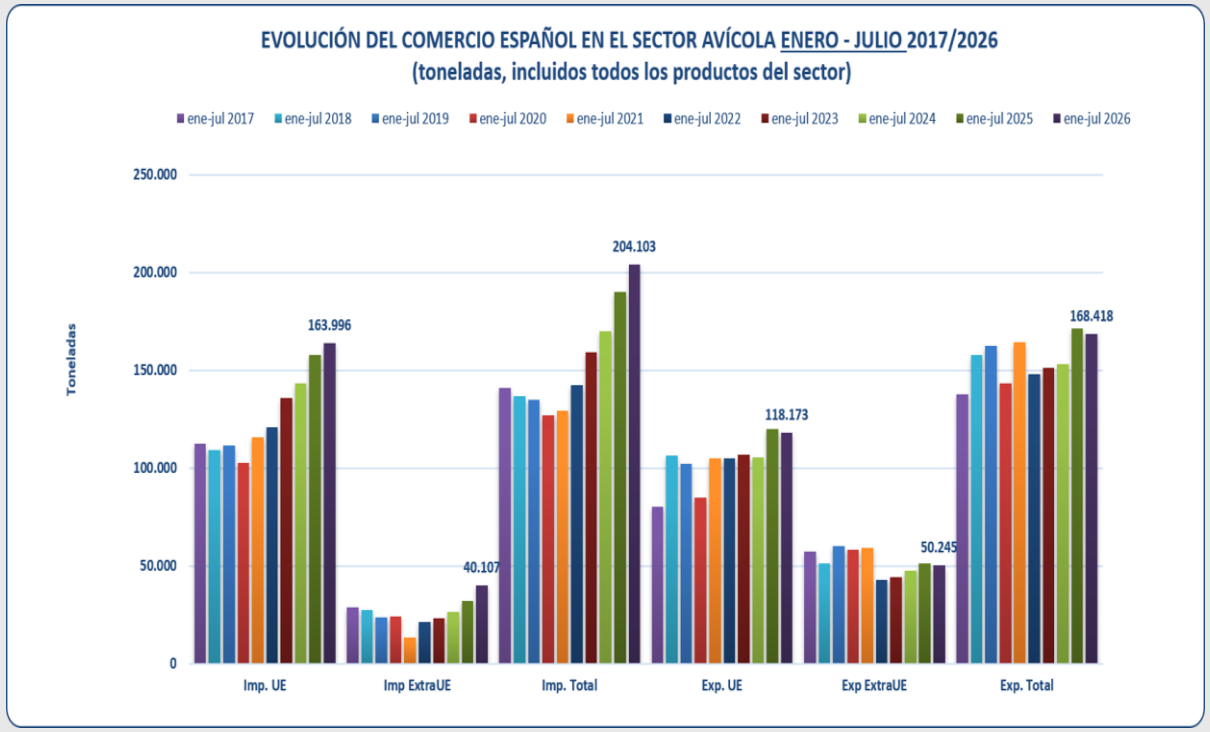

Producción y consumo

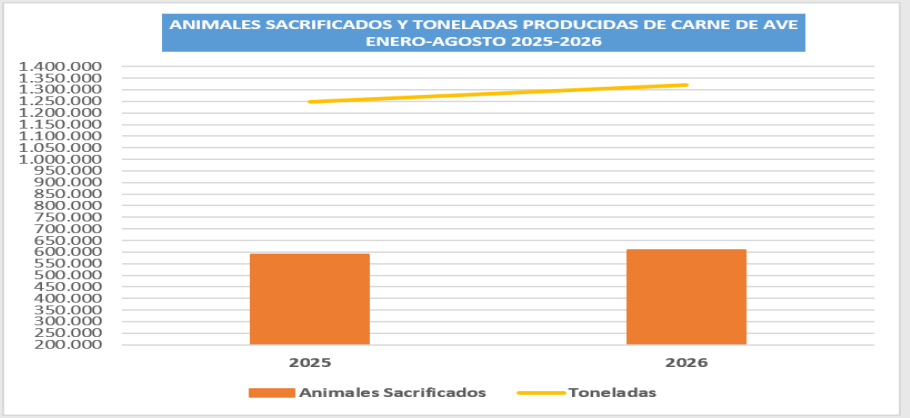

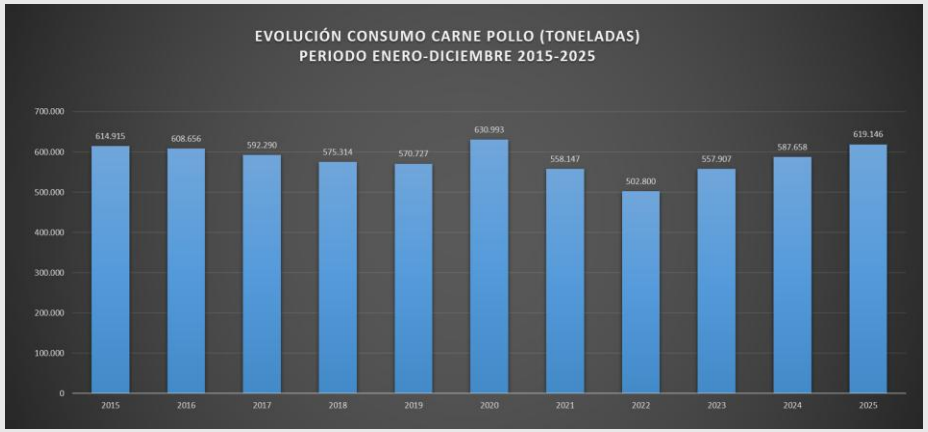

Márgenes

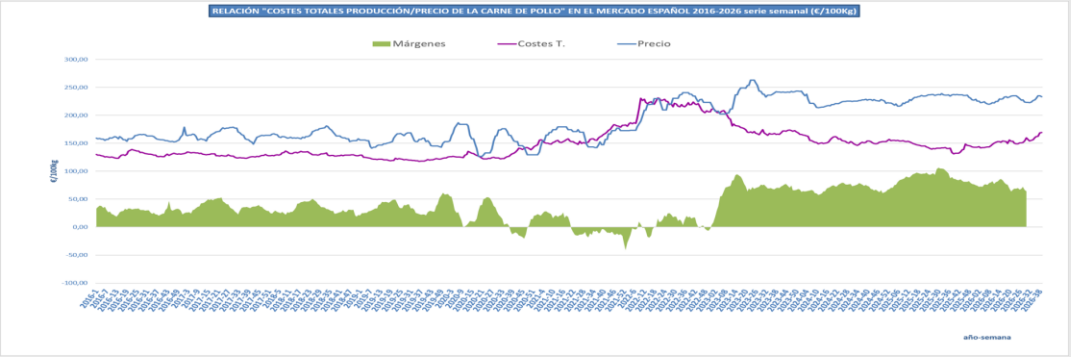

SG DE PRODUCCIONES GANADERAS Y CINEGÉTICAS: INFORME TRIMESTRAL AVICULTURA DE CARNE

Evolución de los precios en España por categorías: semana 39/2026

CATEGORÍA PRECIOS	SEMANA 39/2026	Evolución desde el trimestre anterior	Evolución desde el principio de año	Evolución misma semana año 2025
PRECIO CARNE POLLO ESPAÑA(€/kg canal 65%)	2,34	-2%	+3,6%	-1,5%
PRECIO CARNE POLLOS UE (€/Kg canal 65%)	2,89	-2%	-0,2%	-4,3%

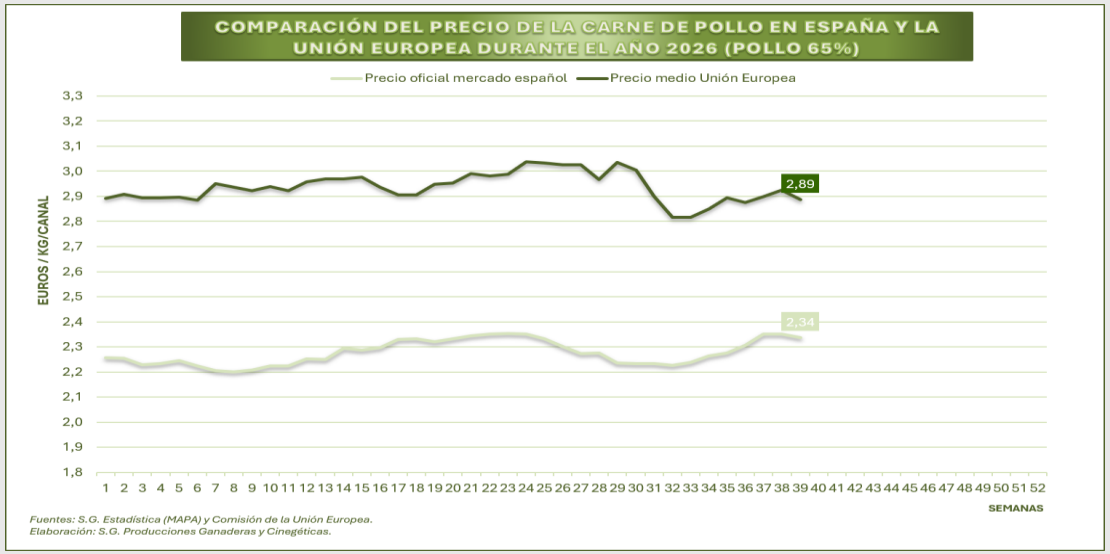

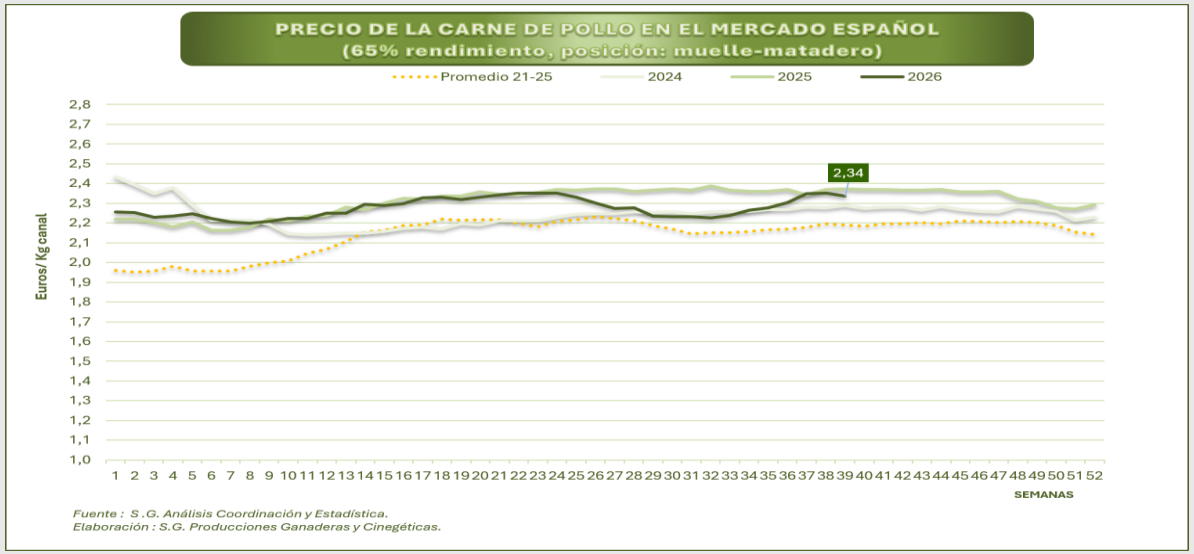

Fuente: SG Análisis, Coordinación y Estadística MAPA
Más información: http://www.mapa.gob.es/es/ganaderia/temas/produccion-y-mercados-ganaderos/sectores-ganaderos/datos-de-coyuntura/

GOBIERNO DE ESPAÑA
MINISTERIO DE AGRICULTURA, PESCA Y ALIMENTACIÓN

SG DE PRODUCCIONES GANADERAS Y CINEGÉTICAS: INFORME TRIMESTRAL AVICULTURA DE CARNE

EVOLUCIÓN DEL NÚMERO DE EXPLOTACIONES DE POLLOS PARA ENERO 2016 – ENERO 2026

Variación ene 25– ene 26: -1,4 %

Variación ene 26- sep 26: -1,4%

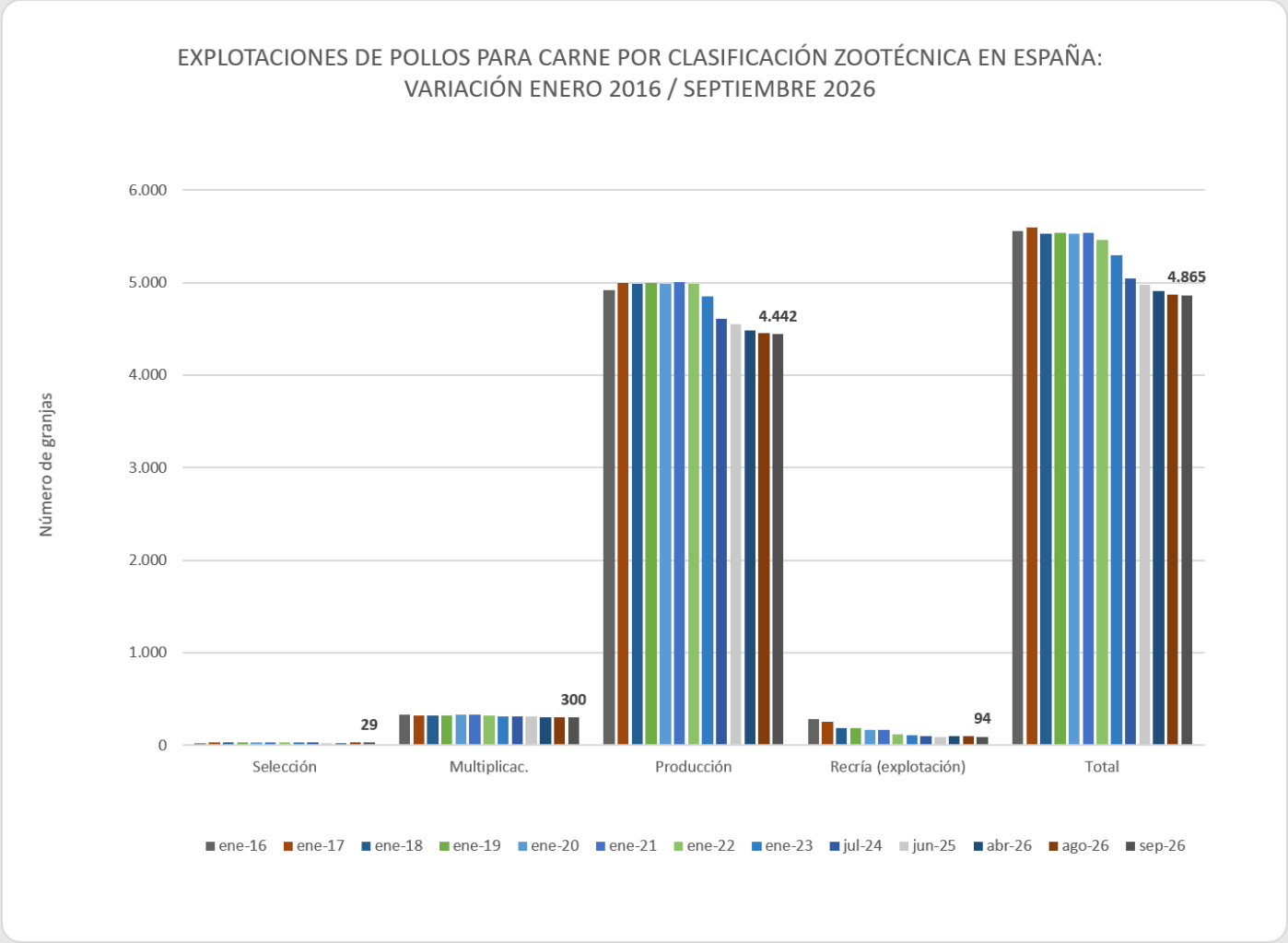

Fuente: SITRAN. Subdirección General de Sanidad e Higiene Animal y Trazabilidad
Más información: https://www.mapa.gob.es/es/ganaderia/temas/produccion-y-mercados-ganaderos/sectores-ganaderos/avicola-de-carne/informacion-del-sector/

GOBIERNO DE ESPAÑA
MINISTERIO DE AGRICULTURA, PESCA Y ALIMENTACIÓN

SG DE PRODUCCIONES GANADERAS Y CINEGÉTICAS: INFORME TRIMESTRAL AVICULTURA DE CARNE

Evolución del número de explotaciones por especie ENERO 2017 – SEPTIEMBRE 2026

Variación enero 25-enero 26: +4%

Variación enero 26 - septiembre 26: +0,1%

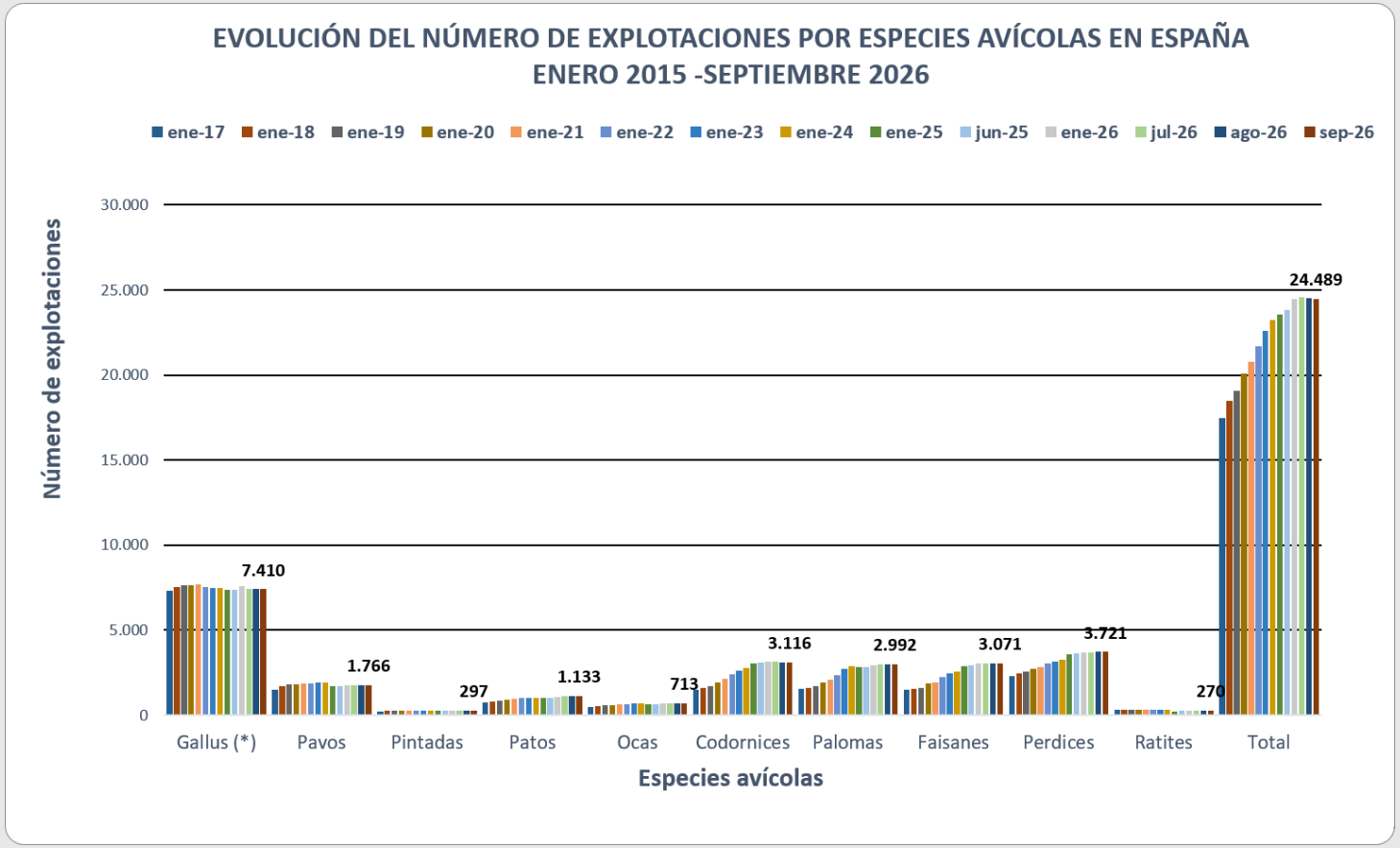

Las explotaciones de la especie *Gallus* (carne y puesta) han pasado de suponer el 30,9% del total en junio del 2025, al 30,4% en abril de 2026.

Fuente: SITRAN. Subdirección General de Sanidad e Higiene Animal y Trazabilidad
Más información: https://www.mapa.gob.es/es/ganaderia/temas/produccion-y-mercados-ganaderos/sectores-ganaderos/avicola-de-carne/informacion-del-sector/

GOBIERNO DE ESPAÑA
MINISTERIO DE AGRICULTURA, PESCA Y ALIMENTACIÓN

SG DE PRODUCCIONES GANADERAS Y CINEGÉTICAS: INFORME TRIMESTRAL AVICULTURA DE CARNE

Producción de Carne de Ave en España ENERO-AGOSTO 2025—2026

Variación Animales Sacrificados: +3%

Variación Toneladas: +5,9%

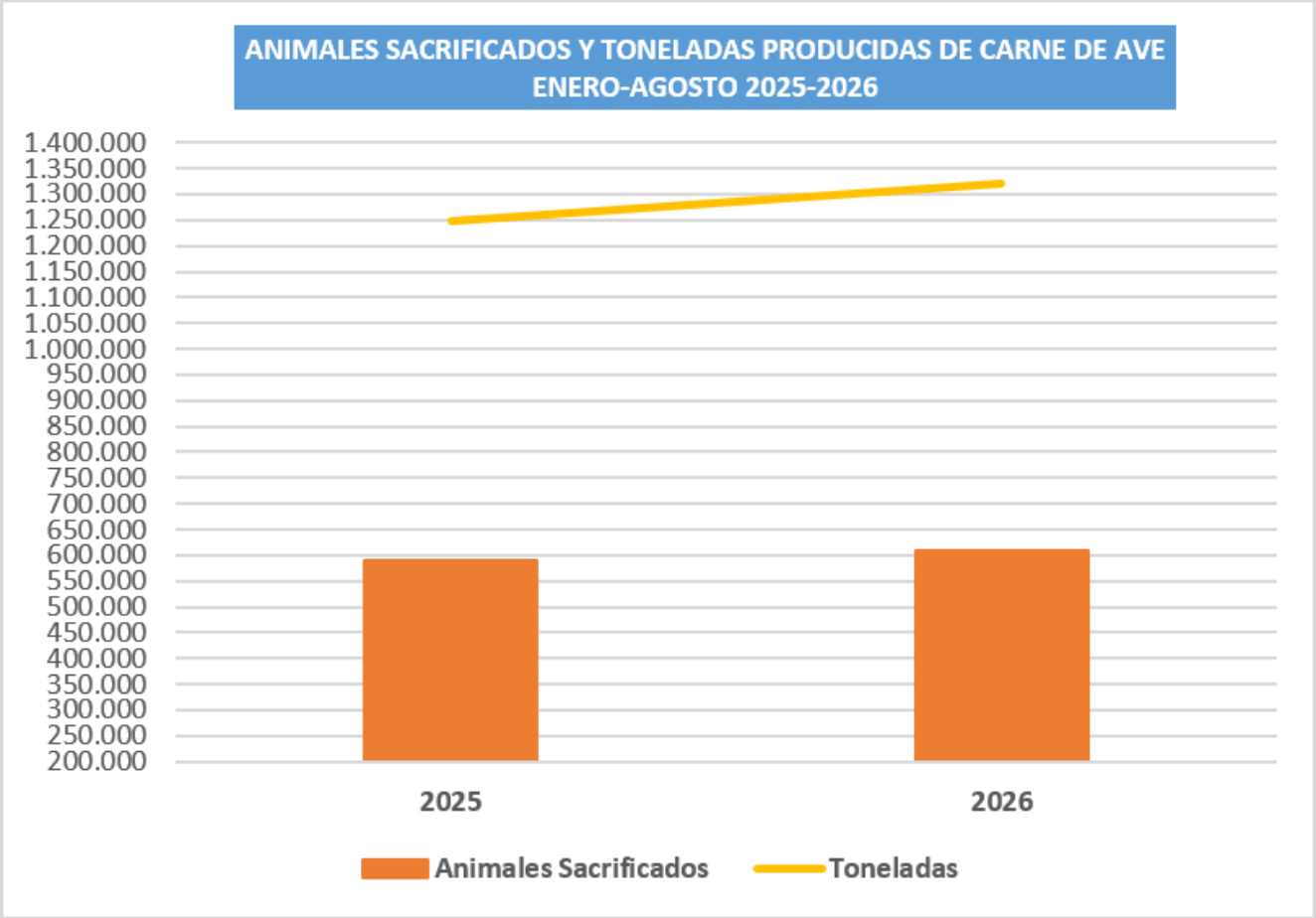

Fuente: Subdirección General de Análisis, Coordinación y Estadísticas
Más información: https://www.mapa.gob.es/es/estadistica/temas/estadisticas-agrarias/ganaderia/encuestas-sacrificio-ganado/

SG DE PRODUCCIONES GANADERAS Y CINEGÉTICAS: INFORME TRIMESTRAL AVICULTURA DE CARNE

EVOLUCIÓN DEL CONSUMO DE CARNE DE POLLO EN LOS HOGARES ENERO–DICIEMBRE 2015-2025 Y ENERO-JULIO 2016-2026

Variación 15-25: +1%

Variación 24-25: +5%

Variación Ene-jul 25-26: -5%

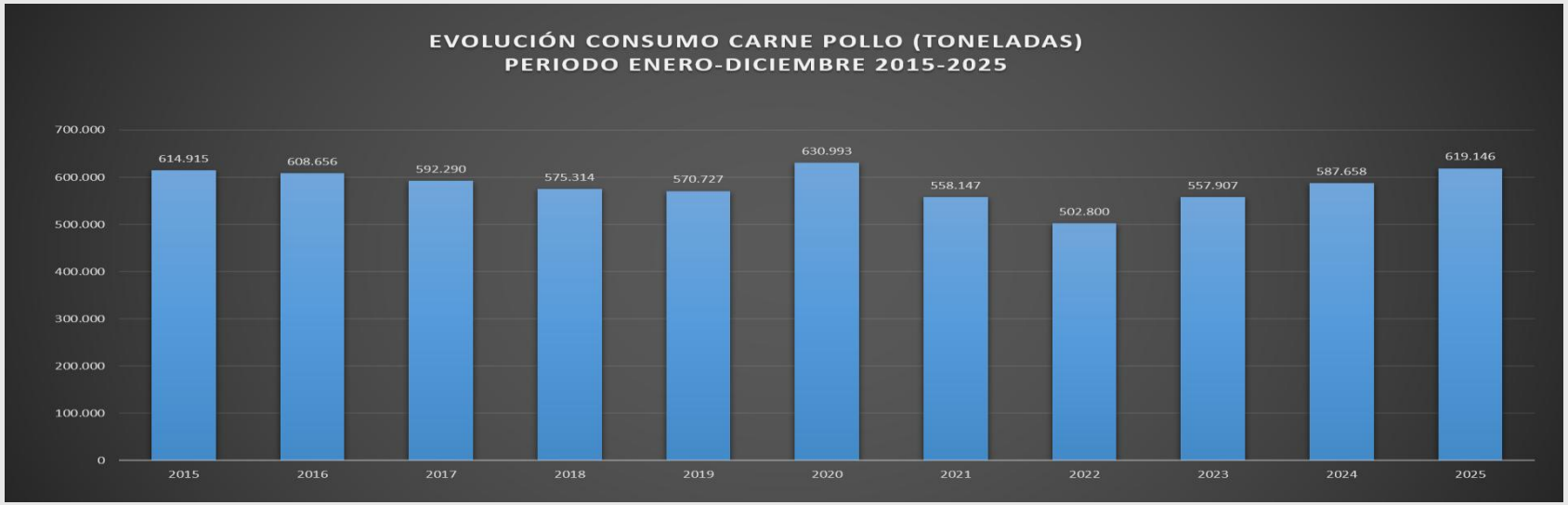

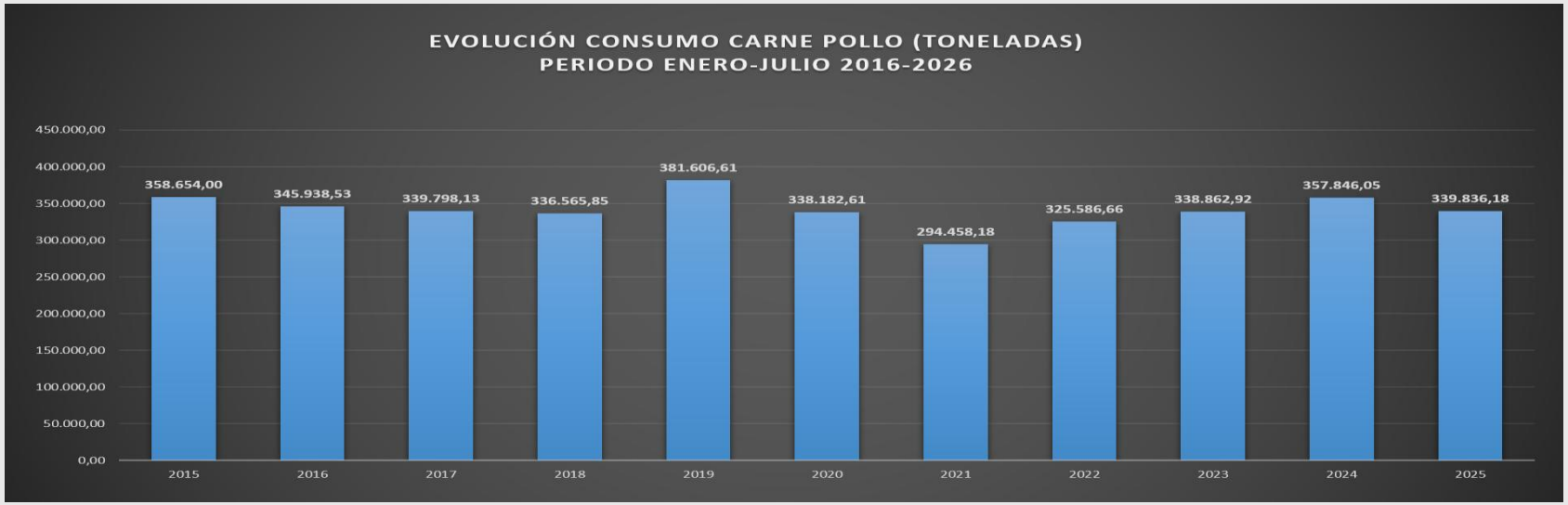

GOBIERNO DE ESPAÑA
MINISTERIO DE AGRICULTURA, PESCA Y ALIMENTACIÓN

Fuente: SG Estructura de la Cadena Alimentaria del MAPA
Más información: http://www.mapa.gob.es/es/alimentacion/temas/consumo-y-comercializacion-y-distribucion-alimentaria/panel-de-consumo-alimentario/default.aspx

SG DE PRODUCCIONES GANADERAS Y CINEGÉTICAS: INFORME TRIMESTRAL AVICULTURA DE CARNE

Evolución del consumo de carne de pavo en los hogares en el periodo ENERO – JULIO 2016-2026

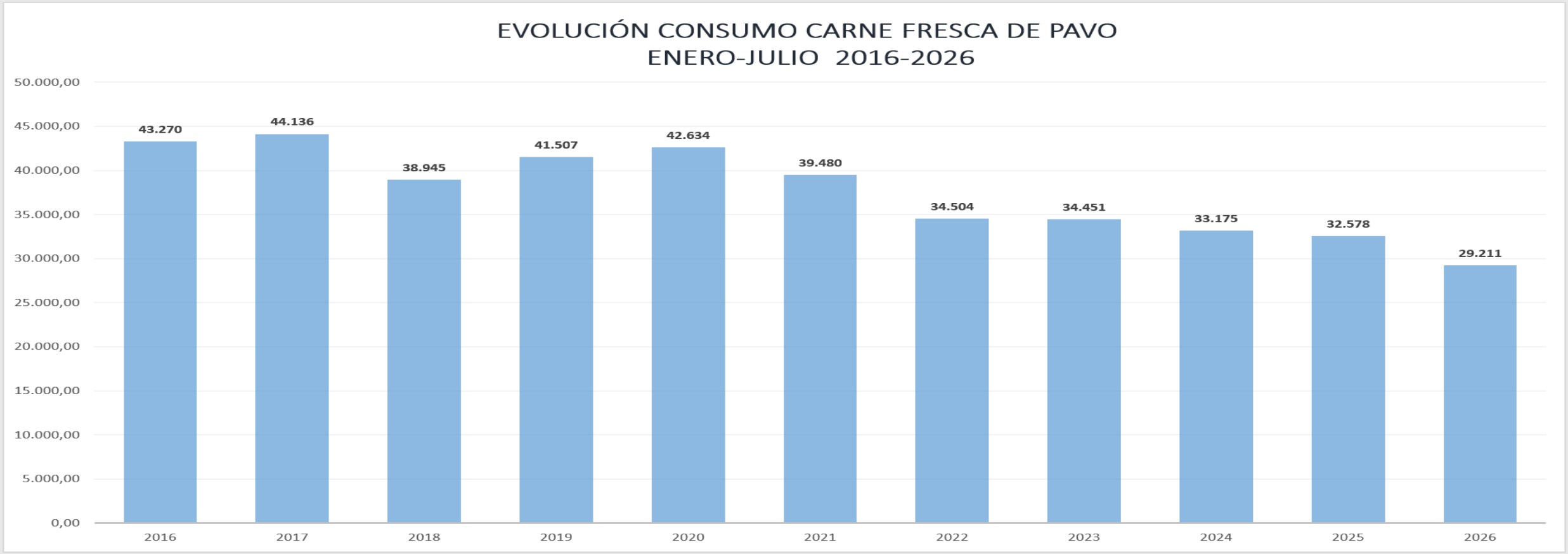

Variación Enero-Julio 25-26: -2%

Fuente: SG Estructura de la Cadena Alimentaria del MAPA
Más información: http://www.mapa.gob.es/es/alimentacion/temas/consumo-y-comercializacion-y-distribucion-alimentaria/panel-de-consumo-alimentario/default.aspx

GOBIERNO DE ESPAÑA
MINISTERIO DE AGRICULTURA, PESCA Y ALIMENTACIÓN

SG DE PRODUCCIONES GANADERAS Y CINEGÉTICAS: INFORME TRIMESTRAL AVICULTURA DE CARNE

Evolución comercio exterior del sector avícola ENERO – JULIO 2017-2026 (toneladas)

Variación importaciones enero-julio 25/26: +7,3%

Variación exportaciones enero-julio 25/26: -1,9%

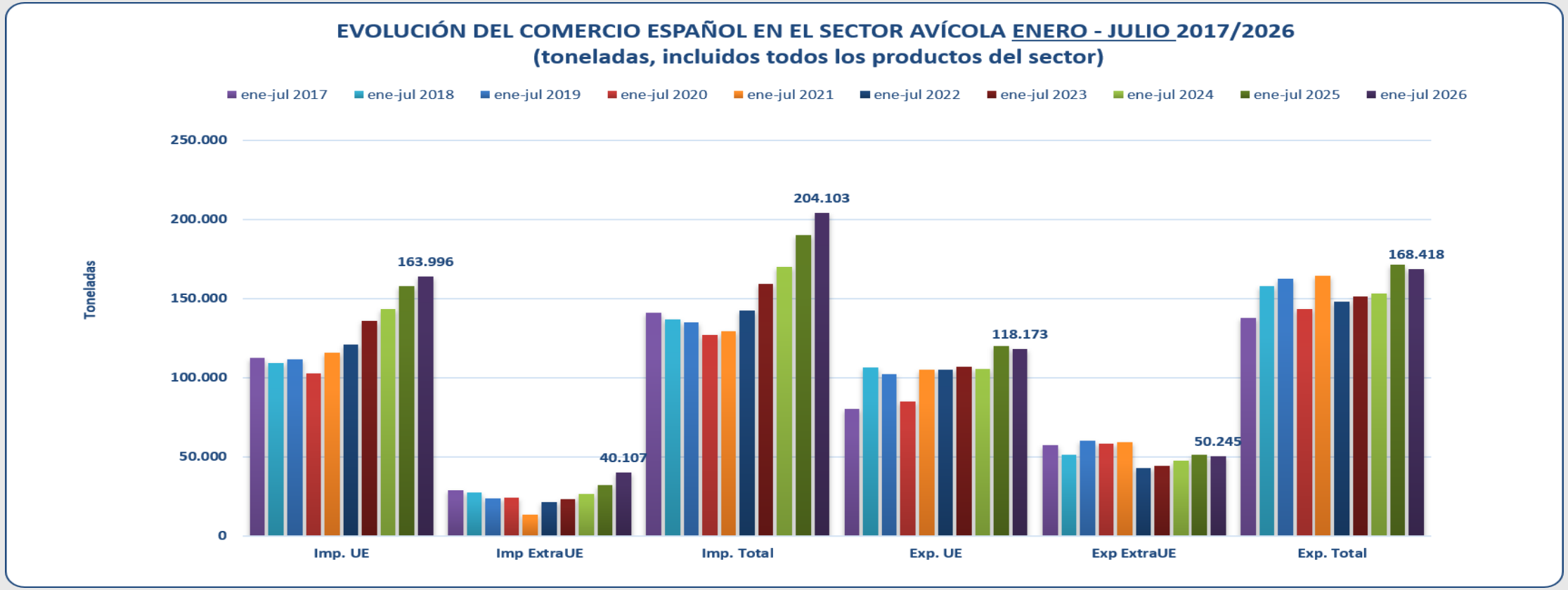

Todos los productos en toneladas
Fuente: Estadísticas del Comercio Exterior Español del MINECO
Más información: https://www.mapa.gob.es/es/ganaderia/temas/produccion-y-mercados-ganaderos/sectores-ganaderos/avicola-de-carne/informacion-del-sector/

GOBIERNO DE ESPAÑA
MINISTERIO DE AGRICULTURA, PESCA Y ALIMENTACIÓN

SG DE PRODUCCIONES GANADERAS Y CINEGÉTICAS: INFORME TRIMESTRAL AVICULTURA DE CARNE

EVOLUCIÓN POR DESTINOS DE LAS EXPORTACIONES EXTRA-UE DEL SECTOR AVÍCOLA ENERO – JULIO 2025-2026 (toneladas)

PAÍS DE DESTINO	% variación 2025/2026
BENIN	-17,3%
REINO UNIDO	-8,7%
TOGO	-15,3%
GUINEA	+22,4%
OTROS	-8,8%
TOTAL	-1,9%

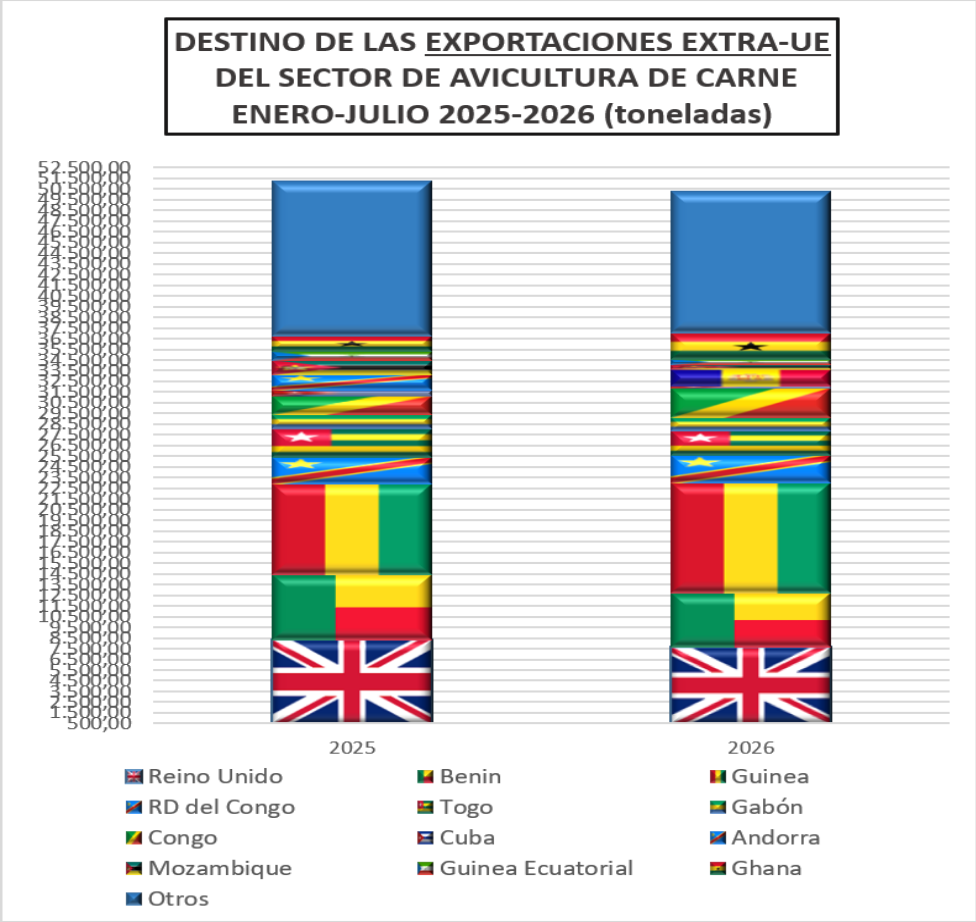

Todos los productos en toneladas

Fuente: Estadísticas del Comercio Exterior Español del MINECO

Más información: https://www.mapa.gob.es/es/ganaderia/temas/produccion-y-mercados-ganaderos/sectores-ganaderos/avicola-de-carne/informacion-del-sector/

SG DE PRODUCCIONES GANADERAS Y CINEGÉTICAS: INFORME TRIMESTRAL AVICULTURA DE CARNE

EVOLUCIÓN POR DESTINOS DE LAS EXPORTACIONES UE DEL SECTOR AVÍCOLA ENERO – JULIO 2025-2026 (toneladas)

PAÍS DE ORIGEN	% variación 2025/2026
FRANCIA	+2,3%
ALEMANIA	-22,6%
POLONIA	-17,2%
PAISES BAJOS	-7,5%
ITALIA	+23,6%
PORTUGAL	+1,2%
TOTAL	-0,15%

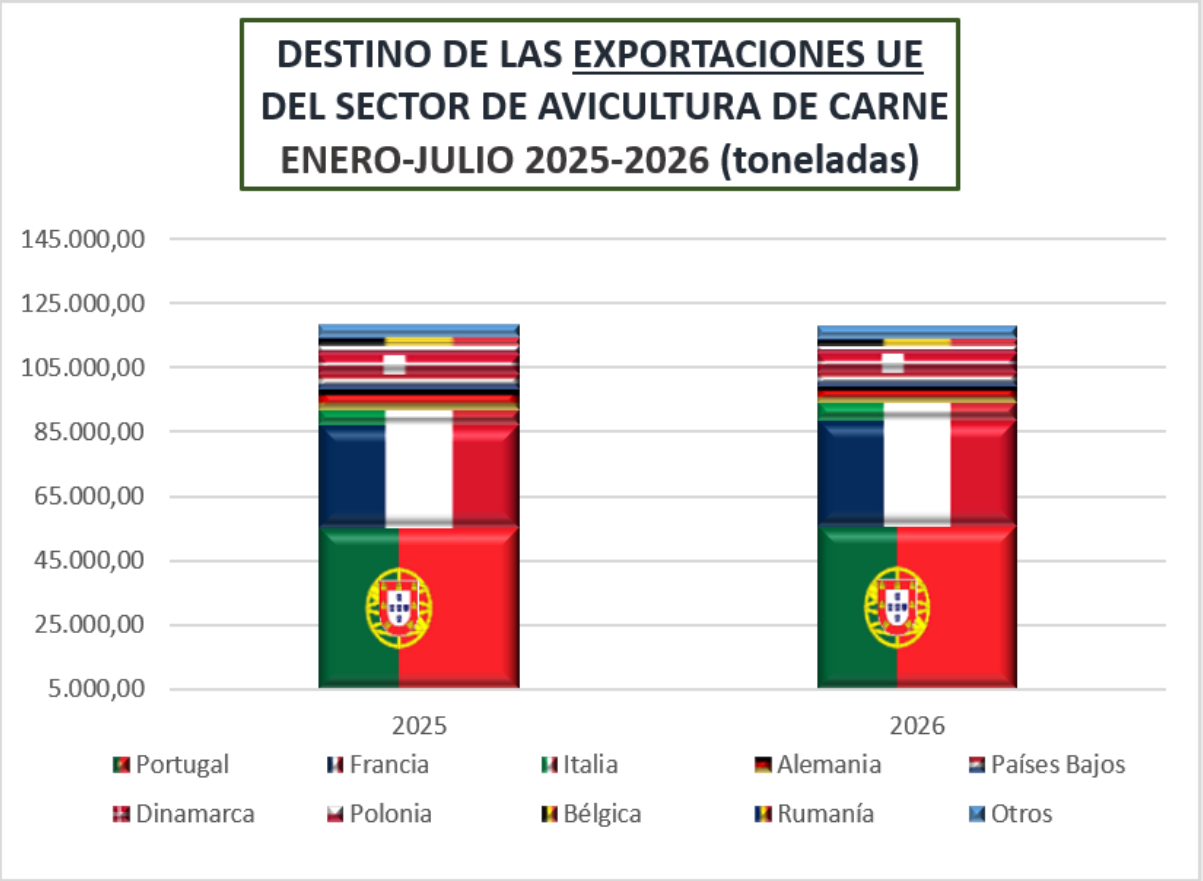

Todos los productos en toneladas

Fuente: Estadísticas del Comercio Exterior Español del MINECO

Más información: https://www.mapa.gob.es/es/ganaderia/temas/produccion-y-mercados-ganaderos/sectores-ganaderos/avicola-de-carne/informacion-del-sector/

SG DE PRODUCCIONES GANADERAS Y CINEGÉTICAS: INFORME TRIMESTRAL AVICULTURA DE CARNE

DIFERENCIAL ENTRE PRODUCCIÓN Y COMERCIO EXTERIOR DE LA CARNE DE AVES 2023-2026 (Toneladas)

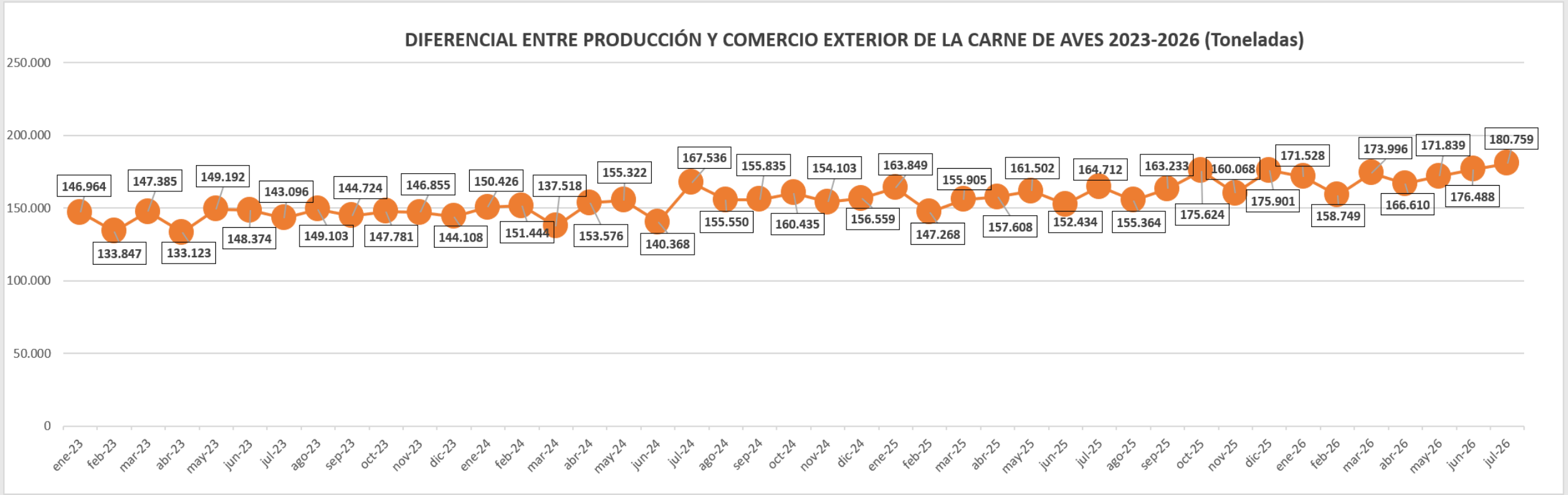

Todos los productos en toneladas
Fuente: Estadísticas del Comercio Exterior Español del MINECO
Más información: https://www.mapa.gob.es/es/ganaderia/temas/produccion-y-mercados-ganaderos/sectores-ganaderos/avicola-de-carne/informacion-del-sector/

SG DE PRODUCCIONES GANADERAS Y CINEGÉTICAS: INFORME TRIMESTRAL AVICULTURA DE CARNE

Evolución del precio de pienso de engorde de pollos 2016–2026

Media de 2026 hasta semana 39: 360,74€/Tm

Media 2021-2025: 403,87 €/Tm

-10,7 % inferior a la media de los últimos 5 años

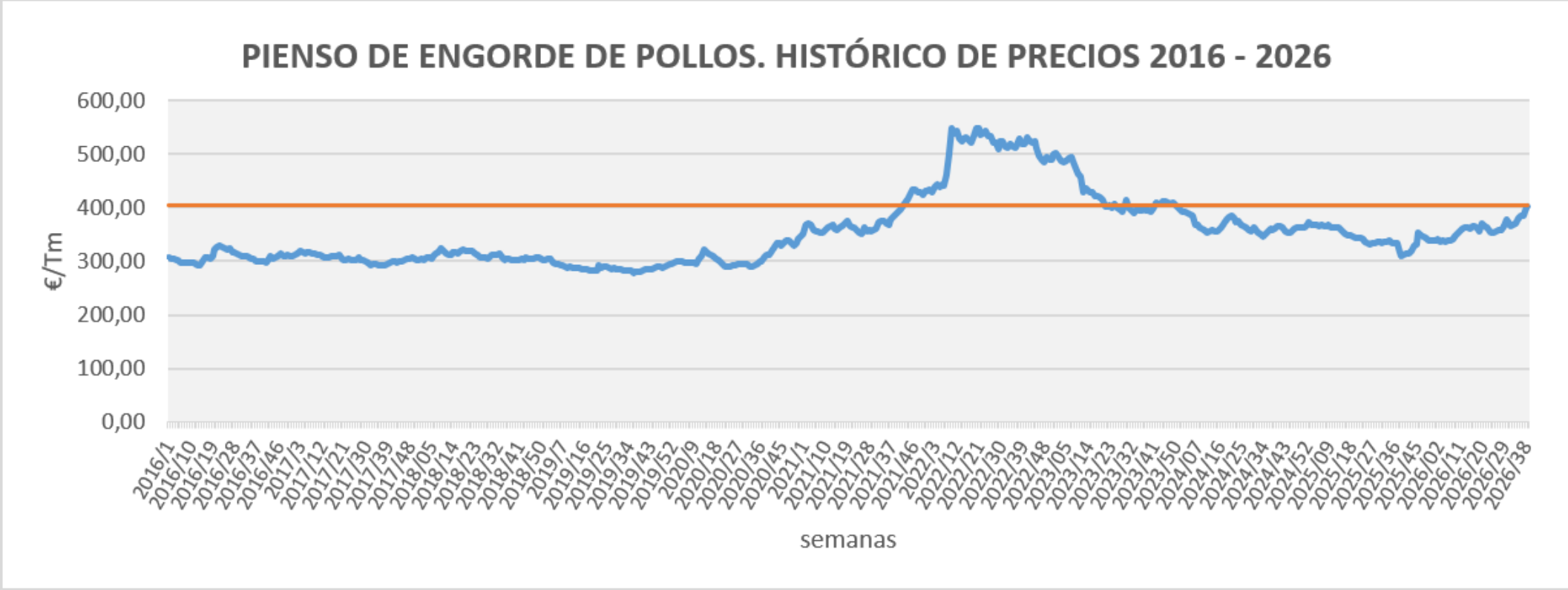

Fuente: SG Medios de Producción Ganaderos
Más información: https://www.mapa.gob.es/es/ganaderia/temas/produccion-y-mercados-ganaderos/sectores-ganaderos/avicola-de-carne/informacion-del-sector/

SG DE PRODUCCIONES GANADERAS Y CINEGÉTICAS: INFORME TRIMESTRAL AVICULTURA DE CARNE

Relación costes de alimentación/precio carne de pollo

Semana 39:
64,29€/100kg

Media últimos 5 años 43,88€/100kg
Media 2026: 75,68 €/100kg

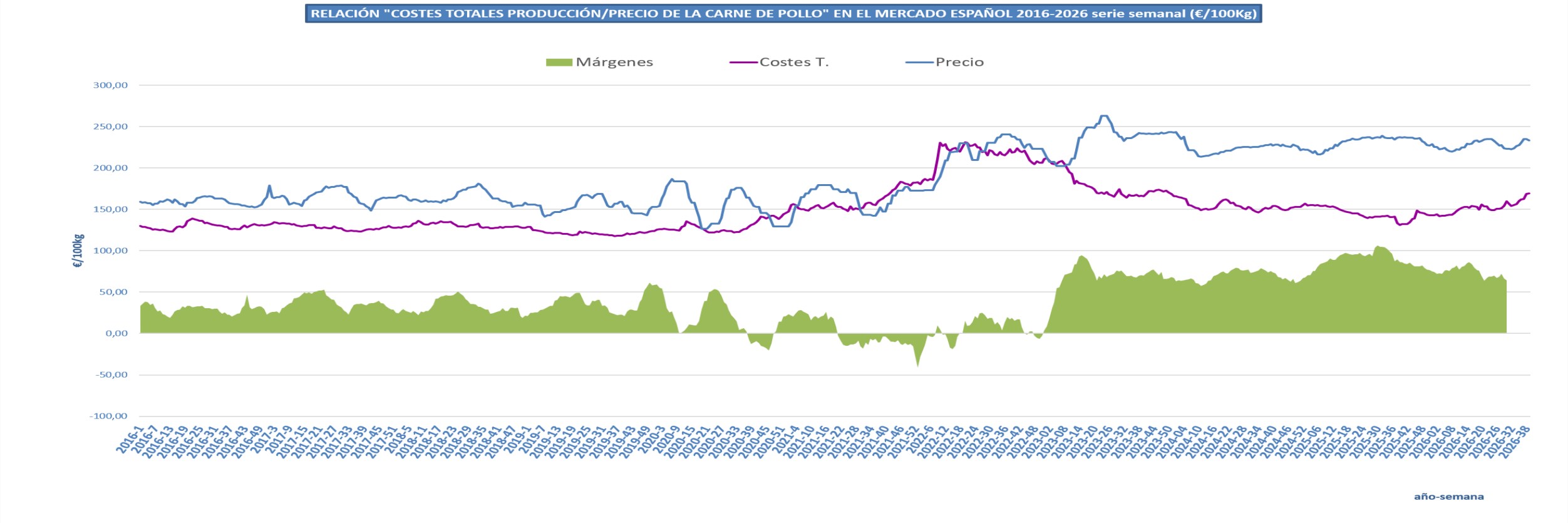

*** Los costes de alimentación se estiman únicamente teniendo en cuenta el precio del pienso y el factor de conversión (Kg pienso/Kg canal), y su relación con el precio de la carne de pollo. En esta relación no se tienen en cuenta el resto de los costes de producción.**

Fuente: SG Medios de Producción Ganaderos
Más información: https://www.mapa.gob.es/es/ganaderia/temas/produccion-y-mercados-ganaderos/sectores-ganaderos/avicola-de-carne/informacion-del-sector/

GOBIERNO DE ESPAÑA
MINISTERIO DE AGRICULTURA, PESCA Y ALIMENTACIÓN