Patología práctica

Natàlia Majó Masferrer

Universitat Autònoma de Barcelona

CReSA
Centre de Recerca en Sanitat Animal

Para empezar...una sobre vinos...

- Cúal de estas denominaciones de origen vinícolas, NO es aragonesa?

a. Campos de Borja
b. Somontano
c. Cava
d. Bullas

Y ahora sí, toca patología...

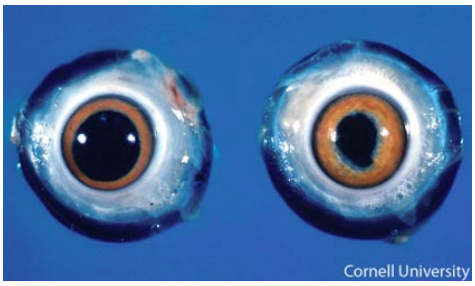

45”

1. Diagnóstico morfológico o nombre del proceso
2. Etiología
3. Diagnóstico

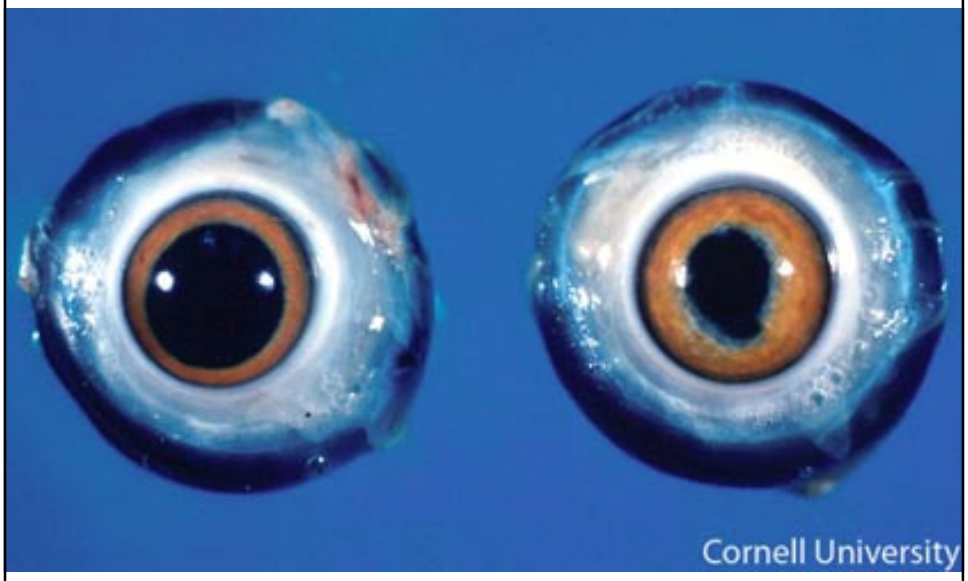

Nombre de la lesión

a. Queratoconjuntivitis
b. Hifema
c. Linfoma ocular
d. Empezamos fuertes...eh!!!

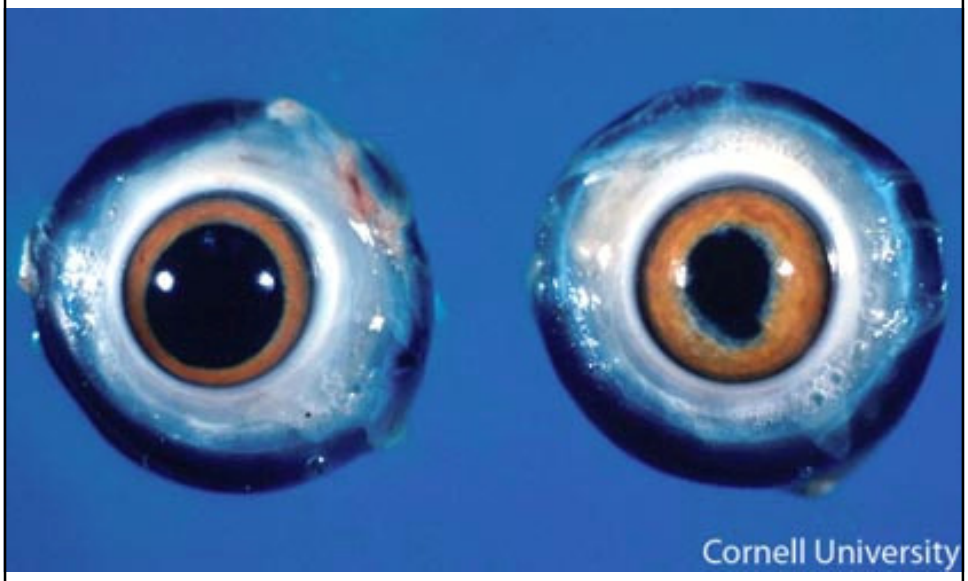

Cúal es la etiología más probable?

a. Virus de la encefalomielitis
b. Virus de la enfermedad de Marek
c. Virus de la leucosis aviar
d. Virus de la ceguera del pollo

De qué proceso se trata?

a. Dermatitis vesicular por fotosensibilización
b. Viruela aviar
c. Deficiencia en biotina
d. Xantomatosis

Cómo se puede confirmar?

a. PCR
b. Histopatología
c. Aislamiento vírico
d. Todas son correctas

De qué proceso se trata?

a. Gota articular
b. Xantomatosis
c. Artropatía amiloide
d. Artritis fibrinopurulenta

Cúal es su etiología?

a. *Enterococcus faecalis*
b. *Mycoplasma synoviae*
c. Reovirus
d. Virus de la artritis del pollo

Nombre de la lesión

a. Edema y herniación cerebelar
b. Meningitis fibrinosa focal
c. Osteítis fibrinosa
d. Queratitis

A qué enfermedad se asocia esta lesión ?

a. Enfermedad de Marek

b. Encefalomielitis aviar

c. Salmonelosis

d. Anemia infecciosa aviar

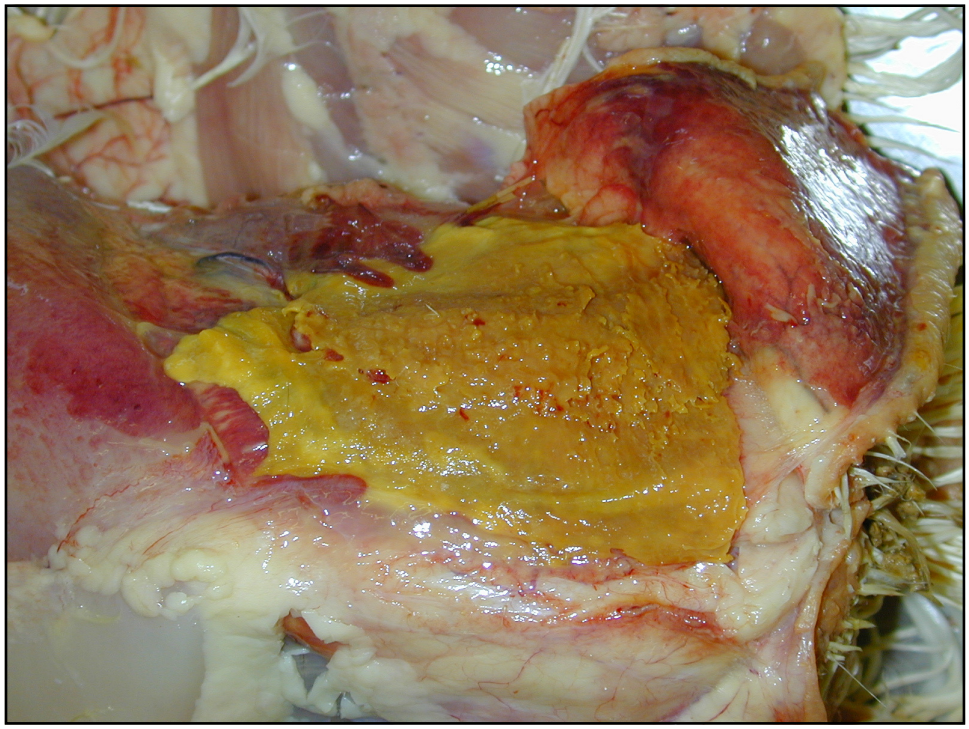

Nombre de la lesión

a. Miositis fibrinopurulenta
b. Aerosaculitis fibrinopurulenta
c. Celulitis fibrinopurulenta
d. Queratitis fibrinopurulenta

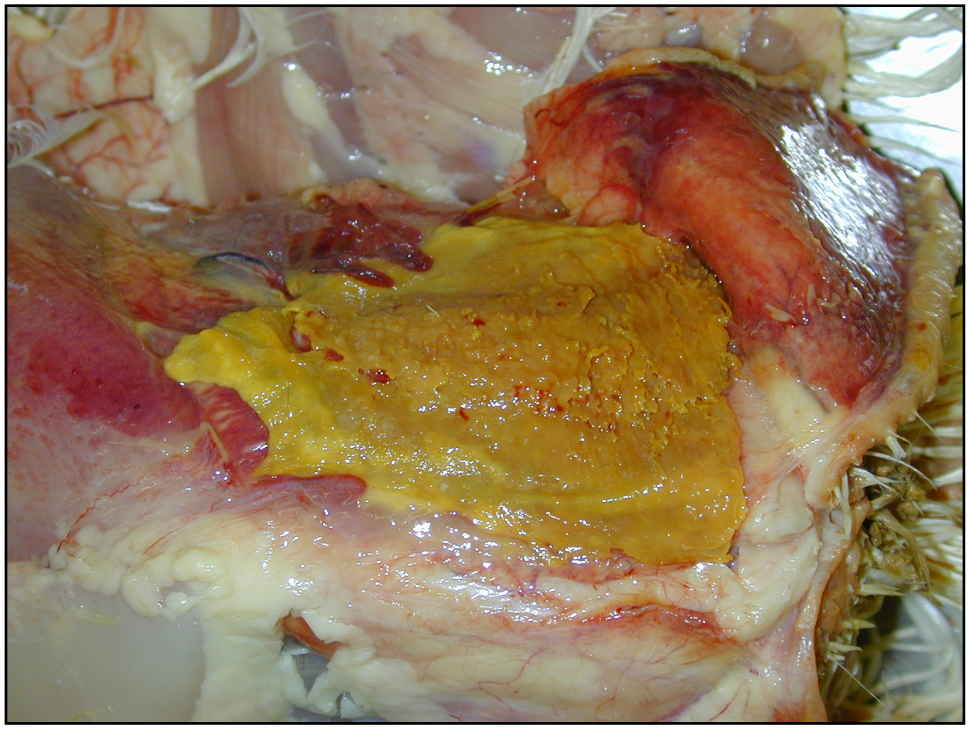

Etiología más común

a. *Clostridium perfringens*
b. *Pseudomonas aeruginosa*
c. Dermatovirus
d. *Escherichia coli*

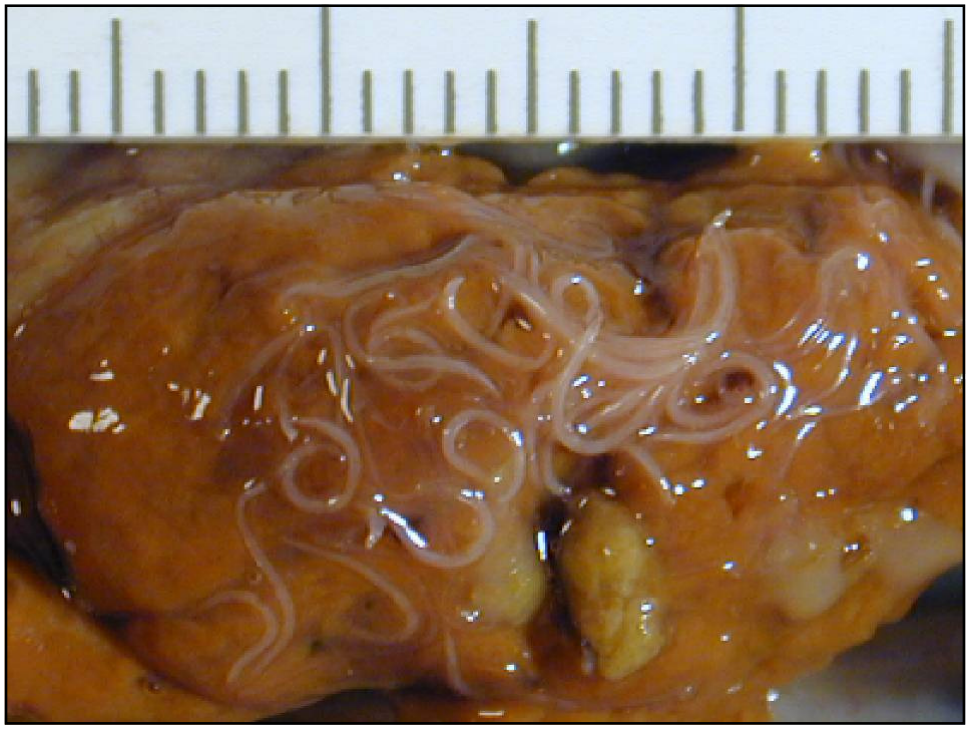

Nombre del agente etiológico

a. *Capillaria* spp.

b. *Histomonas meleagridis*

c. *Heterakis gallinarum*

d. *Tetrameres* spp.

Nombre de la lesión

a. Poliserositis fibrinosa
b. Gota visceral
c. Diatesis hemorrágica
d. Aerosaculitis fibrinosa

A qué se puede asociar?

a. Bronquitis infecciosa aviar
b. Ocratoxina
c. Exceso de calcio en la dieta
d. Todas son correctas

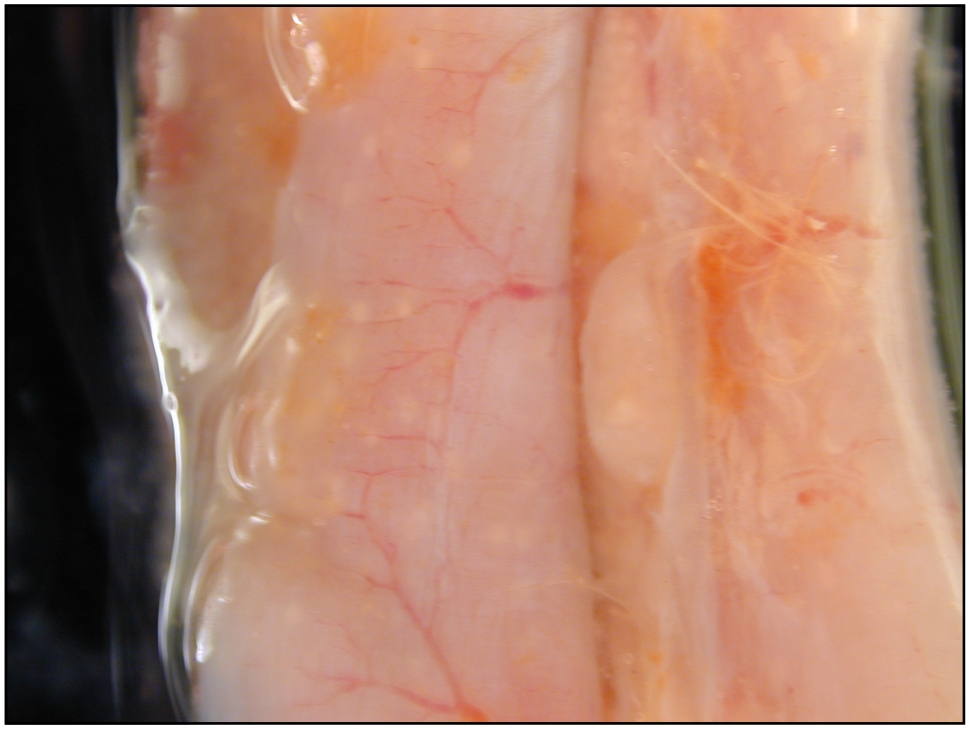

Nombre del agente etiológico

a. *Eimeria acervulina*
b. *Eimeria necatrix*
c. *Eimeria praecox*
d. *Eimeria tenella*

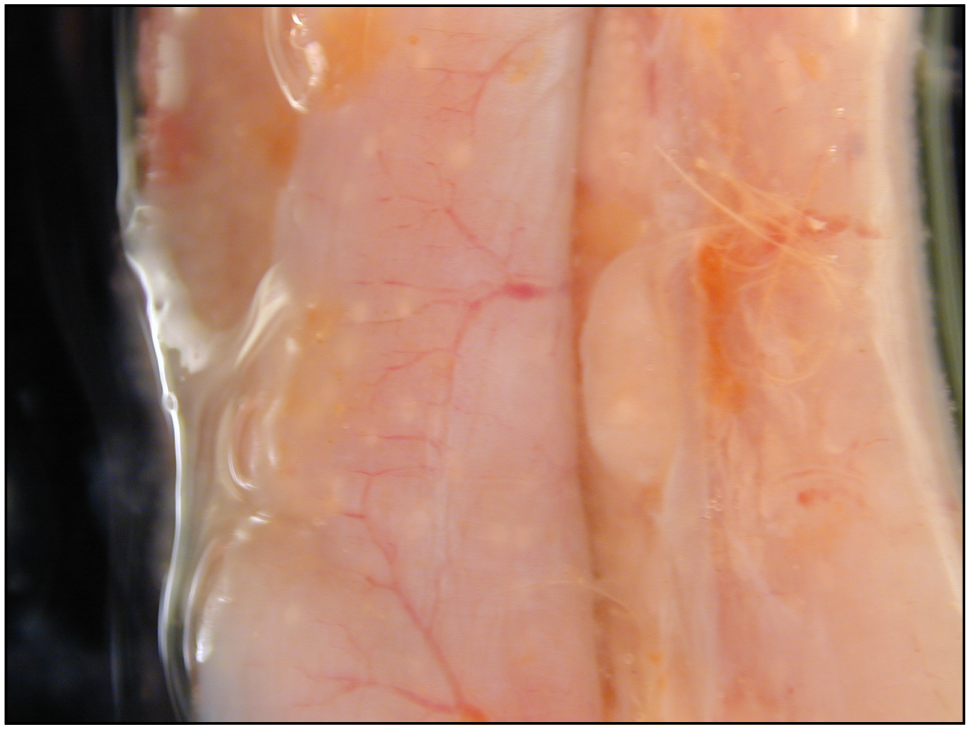

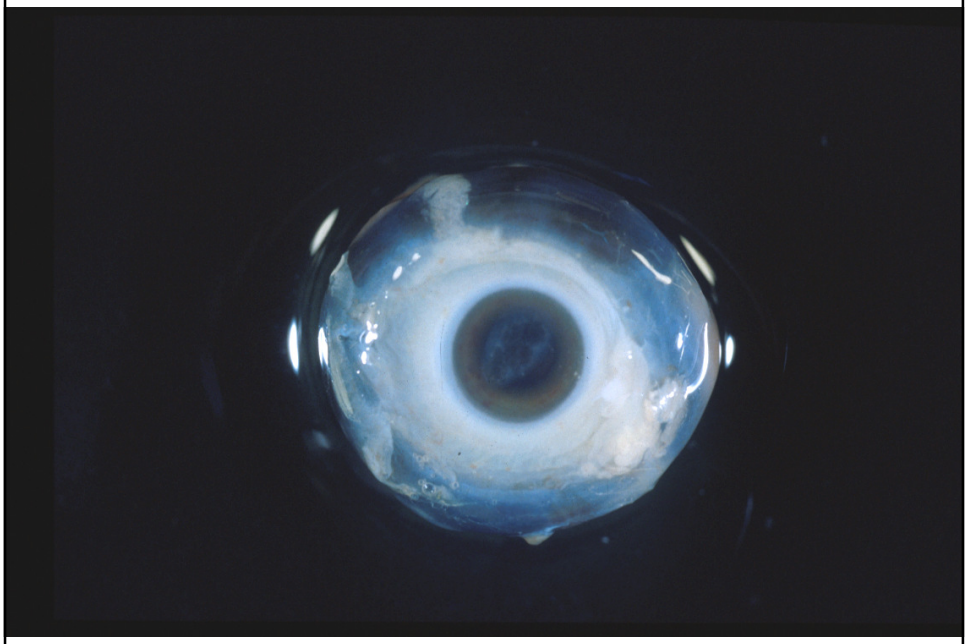

Nombre de la lesión

a. Iridociclitis
b. Ulcera corneal
c. Desprendimiento de retina
d. Melanoma ocular

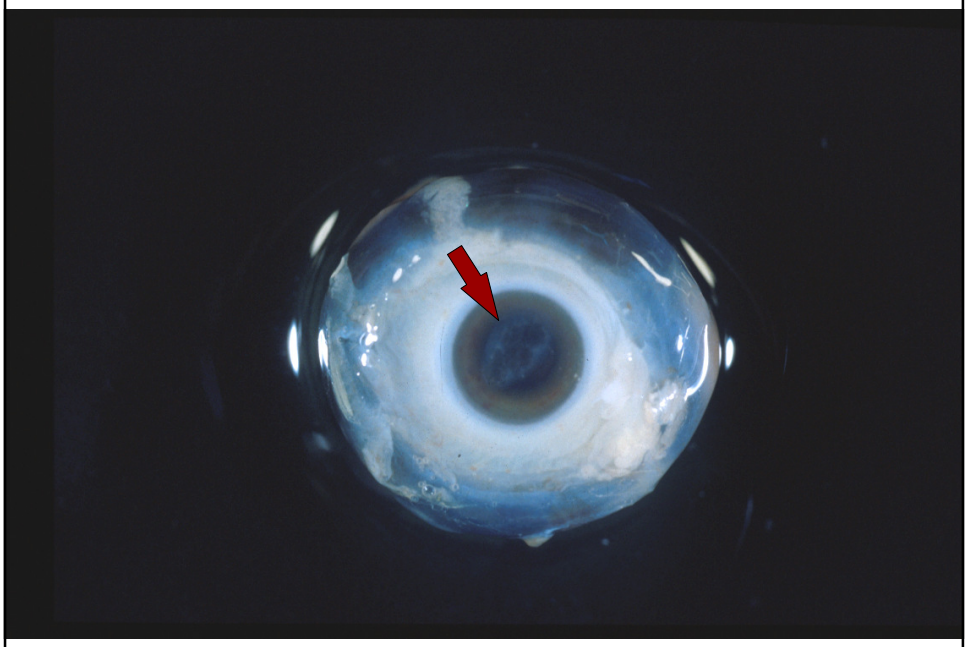

Se puede asociar a...

a. Elevada temperatura
b. Enfermedad de Marek
c. Mala ventilación
d. Déficit de biotina en dieta

Nombre de la lesión

a. Artritis hemorrágica
b. Tendinitis hemorrágica
c. Tenosinovitis y ruptura del tendón
d. Aerosaculitis hemorrágica

Cúal es el agente etiológico?

a. Mycoplasma synoviae
b. Astrovirus
c. Salmonella spp.
d. Reovirus

Nombre de la lesión

a. Linfoma intestinal
b. Enteritis necrotizante
c. Enteritis ulcerativa
d. Enteritis granulomatosa

Cúal es el agente etiológico?

a. *Clostridium perfringens*

b. Virus de la enfermedad de Marek

c. Virus de la leucosis aviar

d. *Mycobacterium avium*

Nombre de la lesión

a. Ooforitis fibrinosa
b. Laringitis necrotizante
c. Estomatitis granulomatosa
d. Sinusitis fibrinopurulenta

Cúal es el agente etiológico más probable?

a. Escherichia coli

b. Mycoplasma gallisepticum

c. Hemophilus paragallinarum

d. Bordetella avium

Cómo se puede confirmar?

a. PCR
b. Histopatología
c. Aislamiento bacteriano
d. Todas son correctas

Y en un pavo, cúal sería el agente etiológico más probable?

a. Escherichia coli

b. Mycoplasma meleagridis

c. Hemophilus paragallinarum

d. Bordetella avium

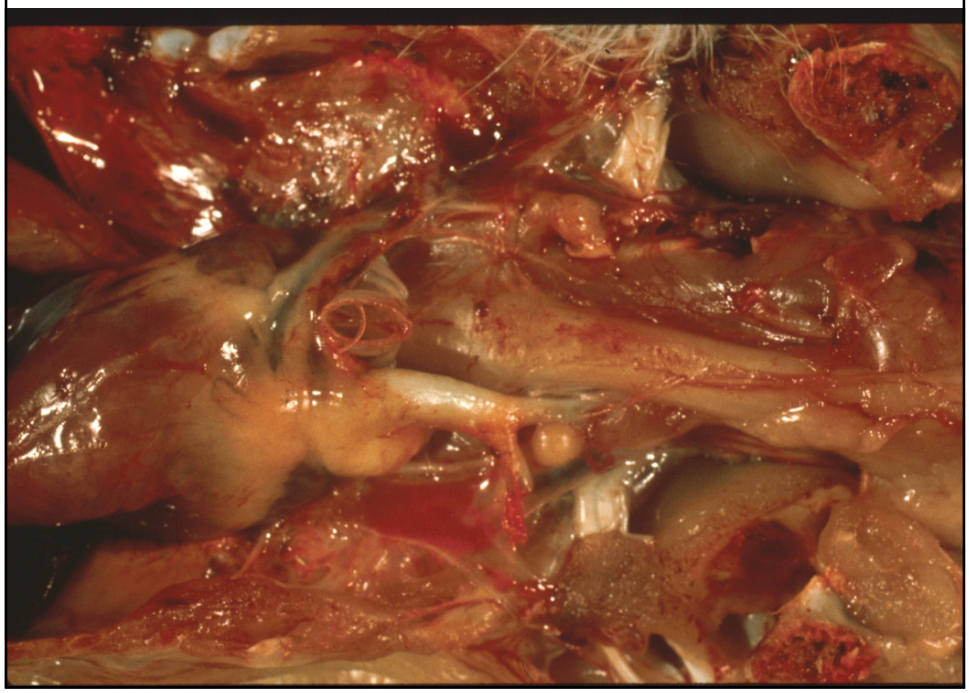

Nombre de la lesión

a. Pericarditis fibrinosa
b. Hiperplasia paratiroidea
c. Aneurismo aórtico
d. Persistencia del foramen interventricular

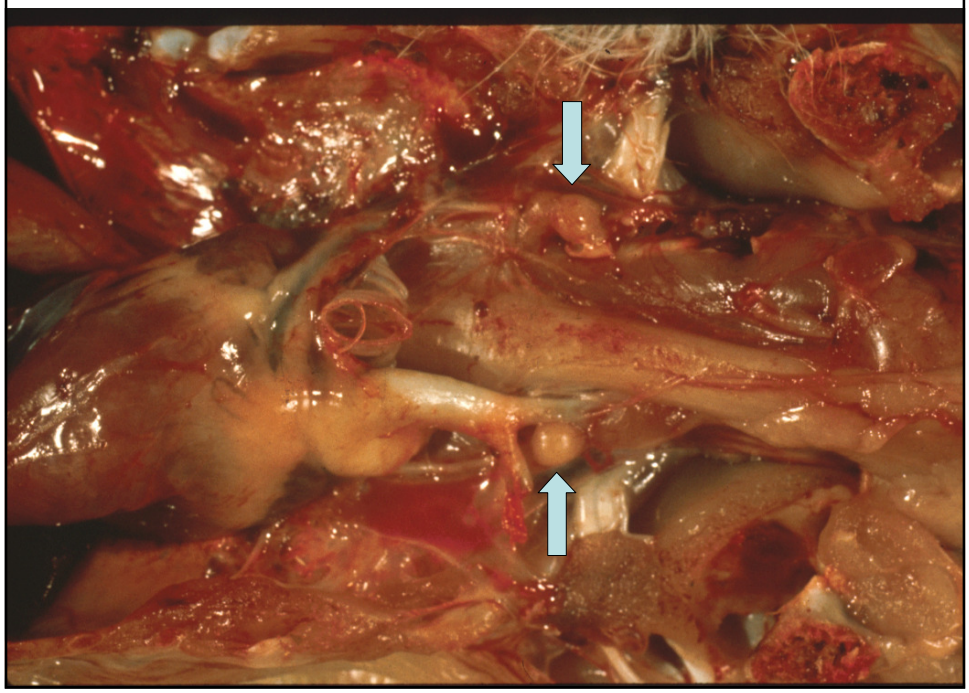

De qué proceso se trata?

a. Condrodisplasia tibial
b. Raquitismo
c. Osteopatía nutricional
d. Osteoma

Nombre del proceso

a. Ooforitis catarral
b. Salpingitis catarral
c. Oviductos hidrópicos
d. Edema de oviducto

Con qué enfermedad se asocia esta lesión?

a. Bronquitis infecciosa aviar
b. Micoplasmosis
c. Síndrome de caída de la puesta
d. Leucosis aviar

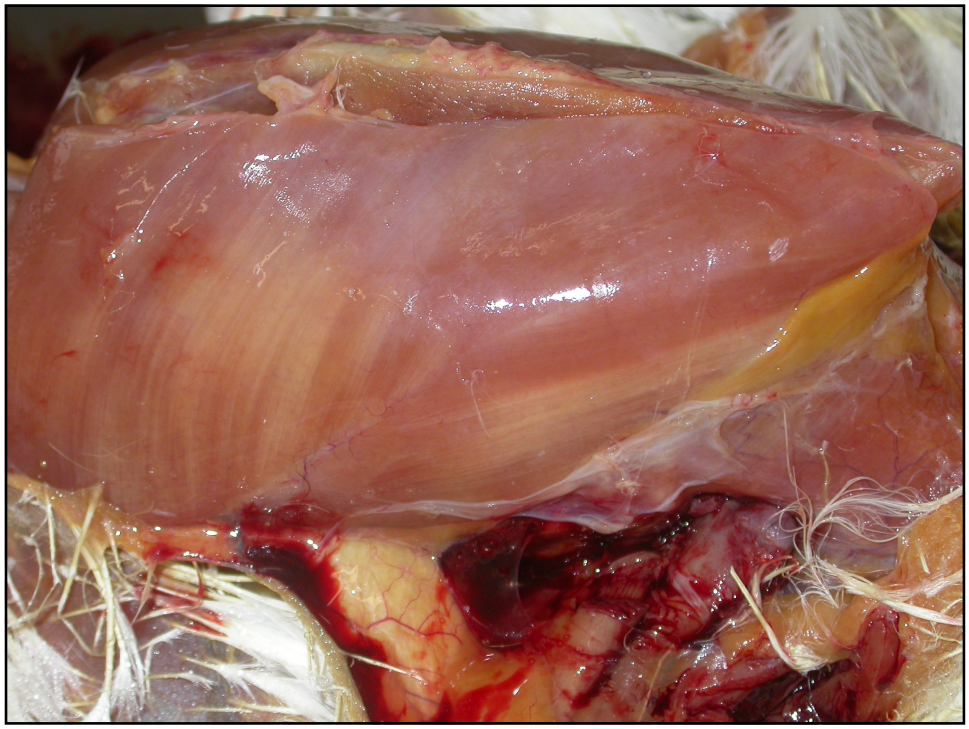

Nombre de la lesión

a. Lipomatosis muscularis
b. Degeneración y necrosis muscular
c. Atrofia muscular
d. Edema muscular

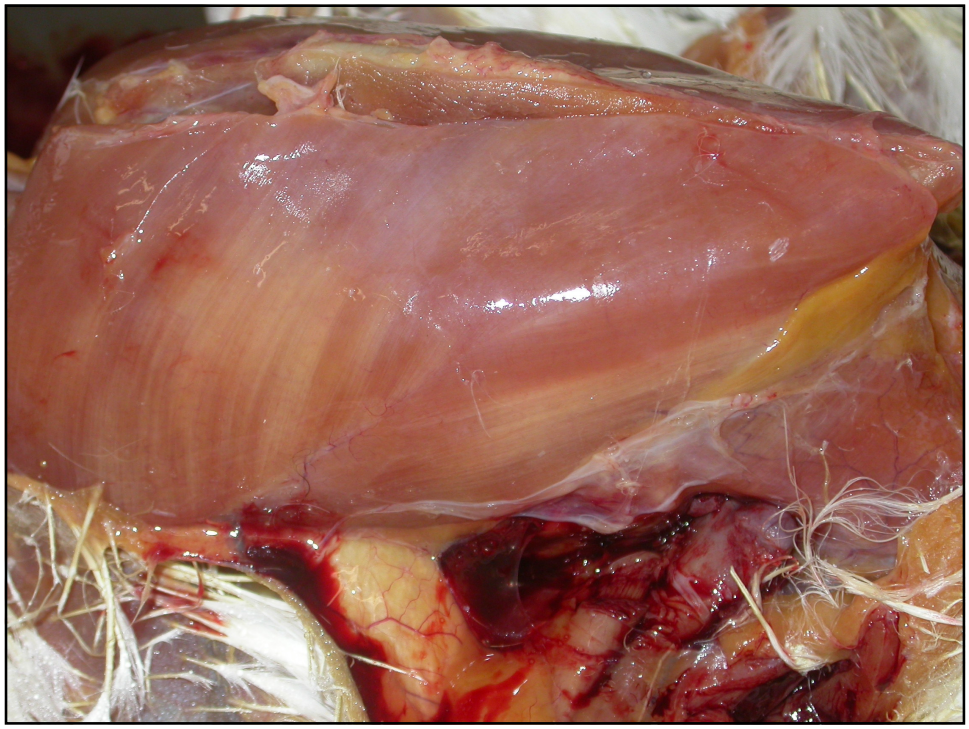

A qué se asocia?

a. Déficit de antioxidantes en dieta
b. Micotoxinas
c. Exceso de grasa poliinsaturada en dieta
d. A y C son correctas



Nombre del proceso

a. Dos huevos sin lesiones aparentes
b. Gemelos bivitelinos
c. Huevos caducados
d. Ascaridiasis en huevo



Moltes gràcies!!!